

คู่มือการใช้งานโปรแกรมลงทะเบียนเรียนชั้นปี “ฉบับร่าง”

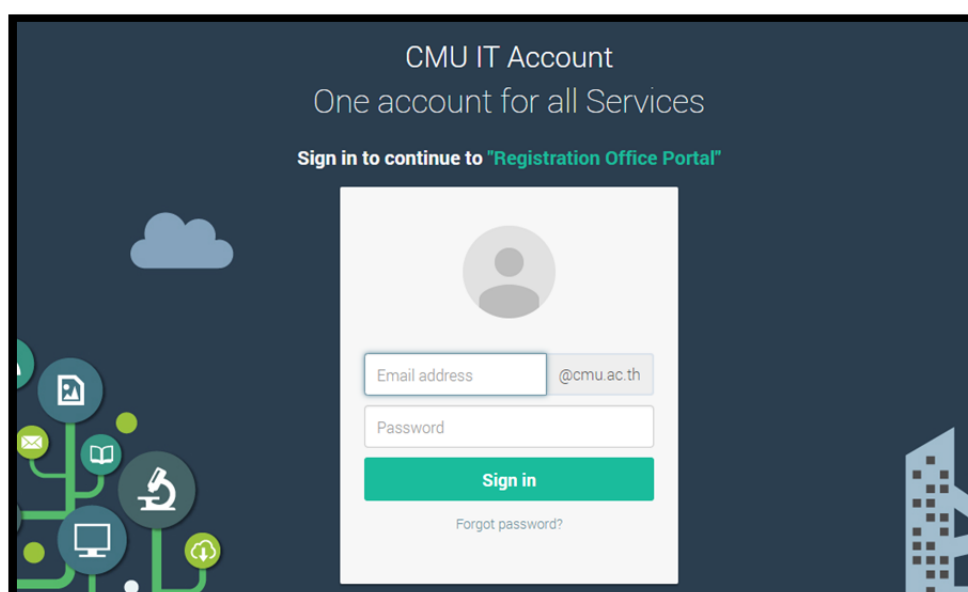
Link ของโปรแกรมลงทะเบียนเรียนชั้นปี คือ <https://www1.reg.cmu.ac.th/reg-yearly>

สำหรับนักศึกษา



รูปที่ 1 แสดงหน้าจอหลักของโปรแกรม

จากรูปที่ 1 ให้คลิกที่ปุ่ม “สำหรับนักศึกษา” เพื่อเข้าสู่โปรแกรม หลังจากนั้นโปรแกรมจะแสดงหน้าจอเพื่อกรอก CMU ACCOUNT กับ PASSWORD ดังรูปที่ 2



รูปที่ 2 แสดงหน้าจอสำหรับล็อกอินเข้าสู่ระบบ โดยใช้ CMU ACCOUNT

สถานะ		กลุ่ม	สำหรับนักศึกษา ระดับ	ช่วงเวลาลงทะเบียน		ช่วงเวลาชำระเงิน		รายละเอียดการชำระเงิน
				เริ่ม	สิ้นสุด	เริ่ม	สิ้นสุด	
อยู่ระหว่างการลงทะเบียน		แพทยศาสตร์ ชั้นปีที่ 5 หลักสูตร 2553	ปริญญาตรี	1 มี.ค. 2562 , 09:00	30 เม.ย. 2562 , 23:59	2 เม.ย. 2562 , 09:00	10 เม.ย. 2562 , 23:59	22ทดสอบระบบ ชำระเงินที่ไหนดี
สิ้นสุดการลงทะเบียน		แพทยศาสตร์ ชั้นปีที่ 6	ปริญญาตรี	2 มี.ค. 2562 , 09:00	25 มี.ค. 2562 , 23:59			ชำระเงินที่ไทยพาณิชย์ ตั้งแต่วันที่ 2 สิงหาคม - 5 สิงหาคม 2562 ในเวลาทำการ
ยังไม่ถึงช่วงเวลาที่จะลงทะเบียน		แพทยศาสตร์ ชั้นปีที่ 5 หลักสูตร 2548	ปริญญาตรี	1 เม.ย. 2562 , 09:00	10 เม.ย. 2562 , 23:59	11 เม.ย. 2562 , 09:00	20 เม.ย. 2562 , 23:59	ชำระเงินตั้งแต่วันที่ 1 เมษายน 2562 ถึง 10 เมษายน 2562
สิ้นสุดการลงทะเบียน		แพทยศาสตร์ ชั้นปีที่ 2	ปริญญาตรี					
อยู่ระหว่างการลงทะเบียน		แพทยศาสตร์ ชั้นปีที่ 3 หลักสูตร 2553	ปริญญาตรี	1 มี.ค. 2562 , 09:00	30 มี.ค. 2562 , 23:59	1 มี.ค. 2562 , 09:00	10 เม.ย. 2562 , 23:59	ชำระเงินที่ไทยพาณิชย์ ตั้งแต่วันที่ 2 สิงหาคม - 5 สิงหาคม 2562 ในเวลาทำการ
สิ้นสุดการลงทะเบียน		แพทยศาสตร์ ชั้นปีที่ 4 หลักสูตร 2548	ปริญญาตรี					
สิ้นสุดการลงทะเบียน		แพทยศาสตร์ ชั้นปีที่ 4 หลักสูตร 2553	ปริญญาตรี					
สิ้นสุดการลงทะเบียน		นิติเวชศาสตร์ ชั้นปีที่ 1	ปริญญาตรี					
สิ้นสุดการลงทะเบียน		นิติเวชศาสตร์ ชั้นปีที่ 3	ปริญญาตรี					
สิ้นสุดการลงทะเบียน		จักรุฬรียา ชั้นปีที่ 3	ปริญญาตรี					
สิ้นสุดการลงทะเบียน		กุมารเวชศาสตร์ ชั้นปีที่ 3	ปริญญาตรี					
สิ้นสุดการลงทะเบียน		พยาธิวิทยาคลินิก ชั้นปีที่ 1	ปริญญาตรี					
สิ้นสุดการลงทะเบียน		พยาธิวิทยากายวิภาค ชั้นปีที่	ปริญญาตรี					

รูปที่ 3 แสดงหน้าจอตารางการลงทะเบียน

เมนูการทำงานของหน้าจอสําหรับนักศึกษา ประกอบด้วย 4 เมนูหลัก ได้แก่ ตารางการลงทะเบียน, ลงทะเบียนกระบวนวิชา, ลงทะเบียนใช้บริการมหาวิทยาลัย และเมนูตรวจสอบผลการลงทะเบียน จากรูปที่ 3 ข้อมูลที่อยู่ในตาราง จะถูกกำหนดโดย “เจ้าหน้าที่สำนักทะเบียนฯ”

กลุ่มวิชา	สำหรับ นักศึกษาระดับ	กำหนดการลงทะเบียน	จำนวน วิชา
1) แพทยศาสตร์ ชั้นปีที่ 5 หลักสูตร 2553	ปริญญาตรี	เริ่ม 1 มี.ค. 2562 , 09:00 ถึง 30 เม.ย. 2562 , 23:59	
2) แพทยศาสตร์ ชั้นปีที่ 3 หลักสูตร 2553	ปริญญาตรี	เริ่ม 1 มี.ค. 2562 , 09:00 ถึง 30 มี.ค. 2562 , 23:59	5

เลือกกลุ่มวิชาเพื่อลงทะเบียน

นักศึกษายังไม่ได้ลงทะเบียน หากต้องการลงทะเบียน ให้คลิกปุ่มลงทะเบียน ด้านล่างตาราง

รายชื่อกระบวนวิชาในกลุ่ม "แพทยศาสตร์ ชั้นปีที่ 3 หลักสูตร 2553"

	NO.	COURSE NO	COURSE TITLE	SECTION		CREDIT	
				LEC	LAB	LEC	LAB
<input checked="" type="checkbox"/>	1	001101	FUNDAMENTAL ENGLISH 1	001	000	3.00	0.00
<input checked="" type="checkbox"/>	2	202893	PH.D. SEMINAR IN BIOLOGY 3	001	000	1.00	0.00
<input checked="" type="checkbox"/>	3	954443	MULTIMEDIA PROGRAMMING	001	000		
<input checked="" type="checkbox"/>	4	954499	INDEPENDENT STUDY	000	021		
<input checked="" type="checkbox"/>	5	955100	LEARNING THROUGH ACTIVITIES 1	000	002		

คลิกที่นี่เพื่อ ลงทะเบียน

รูปที่ 4 แสดงหน้าจอการลงทะเบียนกระบวนวิชา

จากรูปที่ 4 การทำงานคือ เมื่อเปิดหน้าจอนี้ขึ้นมา นักศึกษาจะพบกลุ่มวิชาเพื่อลงทะเบียน ในตารางด้านซ้าย ซึ่ง

- ในตารางนี้จะแสดงกลุ่มวิชาที่นักศึกษาจะลงทะเบียน และฝั่งจะเห็น เช่น นักศึกษาที่ล็อกอินเข้ามาเป็นนักศึกษาระดับปริญญาตรี รายการนี้จะแสดงเฉพาะกลุ่มที่เป็นของนักศึกษาระดับปริญญาตรีเท่านั้น เป็นต้น
- ในตารางนี้จะแสดงเฉพาะกลุ่มวิชาที่ถึงช่วงเวลาลงทะเบียนแล้ว เท่านั้น (ช่วงเวลาถูกกำหนดโดยสำนักทะเบียนฯ)
- นักศึกษาเลือกกลุ่มวิชาที่ตัวเองจะลงทะเบียน โดยคลิกที่ชื่อกลุ่มวิชา โปรแกรมจะแสดงชุดของวิชา (ถูกกำหนดโดยคณะ)
- นักศึกษาคlickที่ปุ่ม “คลิกที่นี่เพื่อ ลงทะเบียน”
- โปรแกรมจะบันทึกการลงทะเบียนของนักศึกษา ซึ่งจะปรากฏหน้าจอใหม่ดังรูปที่ 5

กลุ่มวิชา	สำนัก นักศึกษาระดับ	กำหนดการลงทะเบียน	จำนวน วิชา	NO.	COURSENO	COURSE TITLE	SECTION		CREDIT	
							LEC	LAB	LEC	LAB
1) แพทยศาสตร์ ชั้นปีที่ 5 หลักสูตร 2553	ปริญญาตรี	เริ่ม 1 ม.ค. 2562 , 09:00 ถึง 30 เม.ย. 2562 , 23:59		1	001101	FUNDAMENTAL ENGLISH 1	001	000	3.00	0.00
2) แพทยศาสตร์ ชั้นปีที่ 3 หลักสูตร 2553	ปริญญาตรี	เริ่ม 1 ม.ค. 2562 , 09:00 ถึง 30 มิ.ค. 2562 , 23:59	5	2	202893		001	000	1.00	0.00
				3	954443	MULTIMEDIA PROGRAMMING	001	000		
				4	954499	INDEPENDENT STUDY	000	021		
				5	955100	LEARNING THROUGH ACTIVITIES 1	000	002		
หน่วยกิตรวม							4.00	0.00		

รูปที่ 5 แสดงหน้าจอการลงทะเบียนของนักศึกษา

จากรูปที่ 5 เมื่อนักศึกษาลงทะเบียนเรียบร้อยแล้ว โปรแกรมจะแสดงรายชื่อกระบวนวิชาที่อยู่ในกลุ่มวิชาที่นักศึกษาเลือกลงทะเบียน หากยังไม่หมดเวลาลงทะเบียน นักศึกษาสามารถยกเลิกกระบวนวิชาที่ลงทะเบียนไปแล้วได้ ซึ่งหมายความว่า จะเป็นการยกเลิกทุกกระบวนวิชา วิธียกเลิก ให้นักศึกษาคlickที่ปุ่ม “ยกเลิกรายการลงทะเบียน” ที่อยู่ใต้ตาราง

การลงทะเบียนกระบวนวิชา จะลงได้ก็ต่อเมื่อ นักศึกษา ยังไม่ได้ลงทะเบียนใช้บริการมหาวิทยาลัย และนักศึกษาจะต้องไม่ลาพักการศึกษา

Account: sungwein.kuna@cmu.ac.th
ผู้ใช้ระบบ: (600710085) สงวนลิขสิทธิ์
สังกัด: สำนักทะเบียนและประมวลผล

🏠 ตารางการลงทะเบียน 📄 ลงทะเบียนกระบวนวิชา 📄 ลงทะเบียนใช้บริการมหาวิทยาลัย 🗨️ ตรวจสอบผลการลงทะเบียน ✖️ ออกจากระบบ

📄 ลงทะเบียนใช้บริการมหาวิทยาลัย

⚠️ **ขออภัย นักศึกษาลงทะเบียนกระบวนวิชาแล้ว ไม่สามารถลงทะเบียนใช้บริการมหาวิทยาลัยได้ หากต้องการลงทะเบียนใช้บริการฯ โปรดยกเลิกการลงทะเบียนกระบวนวิชาก่อน**

รูปที่ 6 แสดงหน้าจอการลงทะเบียนใช้บริการมหาวิทยาลัย

จากรูปที่ 6 นักศึกษาจะลงทะเบียนใช้บริการมหาวิทยาลัย แต่ระบบไม่อนุญาตให้ลงทะเบียน เนื่องจากนักศึกษาได้ลงทะเบียนกระบวนวิชาแล้ว หากนักศึกษาต้องการลงทะเบียนใช้บริการมหาวิทยาลัย นักศึกษาจะต้องกลับไปยกเลิกการลงทะเบียนกระบวนวิชาก่อน ผ่านเมนู “ลงทะเบียนกระบวนวิชา” จึงจะสามารถลงทะเบียนใช้บริการมหาวิทยาลัยได้

Account: sungwein.kuna@cmu.ac.th
ผู้ใช้ระบบ: (600710085) สงวนลิขสิทธิ์
สังกัด: สำนักทะเบียนและประมวลผล

🏠 ตารางการลงทะเบียน 📄 ลงทะเบียนกระบวนวิชา 📄 ลงทะเบียนใช้บริการมหาวิทยาลัย 🗨️ ตรวจสอบผลการลงทะเบียน ✖️ ออกจากระบบ

📄 ลงทะเบียนใช้บริการมหาวิทยาลัย "แพทยศาสตร์ ชั้นปีที่ 5 หลักสูตร 2548"

กลุ่มวิชา	สำหรับนักศึกษา ระดับ	กำหนดการลงทะเบียน	จำนวนนักศึกษาลงทะเบียน
1) แพทยศาสตร์ ชั้นปีที่ 5 หลักสูตร 2553	ปริญญาตรี	เริ่ม 1 ม.ค. 2562, 09:00 ถึง 30 เม.ย. 2562, 23:59	3
2) แพทยศาสตร์ ชั้นปีที่ 5 หลักสูตร 2548	ปริญญาตรี	เริ่ม 1 เม.ย. 2562, 09:00 ถึง 10 เม.ย. 2562, 23:59	3

📄 ลงทะเบียนใช้บริการมหาวิทยาลัย "แพทยศาสตร์ ชั้นปีที่ 5 หลักสูตร 2548"

Course No. 000000
Course Title ENROLL FOR SERVICE
Seclec/Seclab 000/000

รหัสนักศึกษา 600710085 นางสาวปวีรา สงคศิริ คณะแพทยศาสตร์

ลงทะเบียนใช้บริการมหาวิทยาลัย คลิกที่นี่

⚠️ **นักศึกษา ยังไม่ได้ลงทะเบียนใช้บริการมหาวิทยาลัย หากต้องการลงทะเบียนฯ ให้คลิกที่ปุ่ม "ลงทะเบียน" ด้านบนนี้**

รูปที่ 7.1 แสดงหน้าจอสำหรับการลงทะเบียนใช้บริการมหาวิทยาลัย

Account: sungwein.kuna@cmu.ac.th
ผู้ใช้ระบบ: (600710085) สงวนลิขสิทธิ์
สังกัด: สำนักทะเบียนและประมวลผล

🏠 ตารางการลงทะเบียน 📄 ลงทะเบียนกระบวนวิชา 📄 ลงทะเบียนใช้บริการมหาวิทยาลัย 🗨️ ตรวจสอบผลการลงทะเบียน ✖️ ออกจากระบบ

📄 ลงทะเบียนใช้บริการมหาวิทยาลัย "แพทยศาสตร์ ชั้นปีที่ 5 หลักสูตร 2548"

กลุ่มวิชา	สำหรับนักศึกษา ระดับ	กำหนดการลงทะเบียน	จำนวนนักศึกษาลงทะเบียน
1) แพทยศาสตร์ ชั้นปีที่ 5 หลักสูตร 2553	ปริญญาตรี	เริ่ม 1 ม.ค. 2562, 09:00 ถึง 30 เม.ย. 2562, 23:59	3
2) แพทยศาสตร์ ชั้นปีที่ 5 หลักสูตร 2548	ปริญญาตรี	เริ่ม 1 เม.ย. 2562, 09:00 ถึง 10 เม.ย. 2562, 23:59	1

📄 ลงทะเบียนใช้บริการมหาวิทยาลัย "แพทยศาสตร์ ชั้นปีที่ 5 หลักสูตร 2548"

Course No. 000000
Course Title ENROLL FOR SERVICE
Seclec/Seclab 000/000

รหัสนักศึกษา 600710085 นางสาวปวีรา สงคศิริ คณะแพทยศาสตร์

ลงทะเบียนใช้บริการมหาวิทยาลัย คลิกที่นี่

👉 **นักศึกษา ลงทะเบียนใช้บริการมหาวิทยาลัย เรียบร้อยแล้ว หากต้องการยกเลิกให้คลิกที่ปุ่ม "ยกเลิก" ด้านล่างนี้**

✖️ **ยกเลิกรายการลงทะเบียนใช้บริการมหาวิทยาลัย** ⚠️ **รอประมวลผล และช่วงเวลาชำระเงิน**
นักศึกษาถึงจะพิมพ์ใบสรุปผลการลงทะเบียนได้

รูปที่ 7.2 แสดงหน้าจอการลงทะเบียนใช้บริการมหาวิทยาลัยสำเร็จ

จากรูปที่ 7.1 จะเห็นว่ามียารายการที่สามารถลงทะเบียนได้ วิธีทำ

1. คลิกเลือกกลุ่มวิชาเพื่อลงทะเบียน จากตารางด้านซ้ายมือ
2. คลิกที่ปุ่ม “ลงทะเบียนใช้บริการมหาวิทยาลัย คลิกที่นี่”
3. โปรแกรมจะบันทึกการลงทะเบียนให้นักศึกษา
4. นักศึกษาจะไม่สามารถลงทะเบียนกระบวนวิชาได้

จากรูปที่ 7.2 เมื่อนักศึกษาคlickปุ่มลงทะเบียนเรียบร้อยแล้ว โปรแกรมจะแสดงสถานะข้อความว่า นักศึกษาได้ลงทะเบียนใช้บริการมหาวิทยาลัยเรียบร้อยแล้ว สามารถดำเนินการต่อดังนี้

1. หากนักศึกษาต้องการยกเลิก ให้คลิกที่ปุ่ม “X ยกเลิกรายการลงทะเบียนใช้บริการมหาวิทยาลัย”
2. นักศึกษาพิมพ์สรุปผลการลงทะเบียน เพื่อนำไปชำระเงินค่าธรรมเนียมการศึกษา แต่ปุ่มนี้จะแสดงก็ต่อเมื่อ หมวดเขตการลงทะเบียน และอยู่ในช่วงของการชำระเงิน (กำหนดวันที่โดยเจ้าหน้าที่สำนักทะเบียนฯ)

ลงทะเบียนรายปี ประจำปีการศึกษา 2562
สำนักทะเบียนและประมวลผล มหาวิทยาลัยเชียงใหม่

Account: sungwein.kuna@cmu.ac.th
ผู้ใช้ระบบ: (600710085) ส่งเรียน กุมภาพันธ์
สังกัด: สำนักทะเบียนและประมวลผล

▼ ตารางการลงทะเบียน ▶ ลงทะเบียนกระบวนวิชา ▶ ลงทะเบียนใช้บริการมหาวิทยาลัย ▶ ตรวจสอบผลการลงทะเบียน ✖ ออกจากระบบ


เลือกกลุ่มวิชาเพื่อลงทะเบียน

กลุ่มวิชา	สำหรับนักศึกษาระดับ	กำหนดการลงทะเบียน	จำนวนวิชา
1) แพทยศาสตร์ ชั้นปีที่ 5 หลักสูตร 2553	ปริญญาตรี	เริ่ม 1 ม.ค. 2562 , 09:00 ถึง 30 เม.ย. 2562 , 23:59	
2) แพทยศาสตร์ ชั้นปีที่ 3 หลักสูตร 2553	ปริญญาตรี	เริ่ม 1 ม.ค. 2562 , 09:00 ถึง 30 มี.ค. 2562 , 23:59	5

⚠️ ขออภัยนักศึกษา ได้ลงทะเบียนใช้บริการมหาวิทยาลัยเรียบร้อยแล้ว หากต้องการยกเลิกให้คลิกที่ปุ่ม "ยกเลิก" จากเมนูลงทะเบียนใช้บริการมหาวิทยาลัย

รูปที่ 8 แสดงหน้าจอลงทะเบียนกระบวนวิชาไม่ได้

จากรูปที่ 8 เนื่องจากนักศึกษาได้ลงทะเบียนใช้บริการมหาวิทยาลัยแล้ว จะไม่สามารถลงทะเบียนกระบวนวิชาได้ ซึ่งเมื่อนักศึกษาคlickเลือกกลุ่มวิชาที่อยู่ในตารางด้านซ้ายมือแล้ว ด้านขวามือจากที่เคยแสดงตารางรายชื่อกระบวนวิชาที่อยู่ในกลุ่ม ตอนนี้อยู่ไม่แสดง แต่โปรแกรมจะแสดงข้อความว่า **“ขออภัยนักศึกษา ได้ลงทะเบียนใช้บริการมหาวิทยาลัยเรียบร้อยแล้ว”** ทั้งนี้หากนักศึกษาต้องการลงทะเบียนกระบวนวิชา นักศึกษาจะต้องกลับไปหน้าจอลงทะเบียนใช้บริการมหาวิทยาลัย แล้วคลิกปุ่มยกเลิกการลงทะเบียนใช้บริการมหาวิทยาลัยก่อน นักศึกษาจึงจะสามารถลงทะเบียนกระบวนวิชาได้




ลงทะเบียนรายปี ประจำปีการศึกษา 2562
สำนักทะเบียนและประมวลผล มหาวิทยาลัยเชียงใหม่

Account: sungwein.kuna@cmu.ac.th
ผู้ใช้ระบบ: (600710085) ลิงเว็บบอร์ด
สังกัด: สำนักทะเบียนและประมวลผล

🏠 ตารางการลงทะเบียน
📧 ลงทะเบียนกระบวนวิชา
📧 ลงทะเบียนใบบริการมหาวิทยาลัย
📊 ตรวจสอบผลการลงทะเบียน
✖ ออกจากระบบ

ตรวจสอบผลการลงทะเบียน



รหัสนักศึกษา 600710085

ชื่อ-นามสกุล นางสาวปวรา สงคศิริ

ระดับ ปริญญาตรี

สาขา แพทยศาสตร์

คณะ คณะแพทยศาสตร์

รายการลงทะเบียนปีการศึกษา 2562

NO.	COURSENO	COURSE TITLE	SECTION		CREDIT	
			LEC	LAB	LEC	LAB
1	001101	FUNDAMENTAL ENGLISH 1	001	000	3.00	0.00
2	202893		001	000	1.00	0.00
3	954443	MULTIMEDIA PROGRAMMING	001	000		
4	954499	INDEPENDENT STUDY	000	021		
5	955100	LEARNING THROUGH ACTIVITIES 1	000	002		
หน่วยกิตรวม					4.00	0.00

ขณะนี้ ท่านได้ลงทะเบียนในระบบแล้ว กรุณาตรวจสอบผลการลงทะเบียนให้ถูกต้อง
ชำระค่าธรรมเนียมการศึกษาตั้งแต่วันที่ 1 มี.ค. 2562 , 09:00 ถึง วันที่ 10 เม.ย. 2562 , 23:59

รูปที่ 9.1 แสดงหน้าจอสรุปผลการลงทะเบียน

จากรูปที่ 9.1 แสดงหน้าจอสรุปผลการลงทะเบียน สำหรับหน้าจอนี้จะแสดงเมื่อมีรายการลงทะเบียนของนักศึกษา จะแสดงเฉพาะผลการลงทะเบียน ซึ่งนักศึกษายังไม่สามารถพิมพ์ใบ มชท. 50 ไปชำระค่าธรรมเนียมการศึกษาได้ รอจนกว่าจะหมดเวลาการลงทะเบียน และอยู่ในช่วงของการชำระค่าธรรมเนียมการศึกษา

รายการลงทะเบียนปีการศึกษา 2562

NO.	COURSENO	COURSE TITLE	SECTION		CREDIT	
			LEC	LAB	LEC	LAB
1	001101	FUNDAMENTAL ENGLISH 1	001	000	3.00	0.00
2	202893		001	000	1.00	0.00
3	954443	MULTIMEDIA PROGRAMMING	001	000		
4	954499	INDEPENDENT STUDY	000	021		
5	955100	LEARNING THROUGH ACTIVITIES 1	000	002		
หน่วยกิตรวม					4.00	0.00

ขณะนี้ ท่านได้ลงทะเบียนในระบบแล้ว กรุณาตรวจสอบผลการลงทะเบียนให้ถูกต้อง
ชำระค่าธรรมเนียมการศึกษาตั้งแต่วันที่ 1 มี.ค. 2562 , 09:00 ถึง วันที่ 10 เม.ย. 2562 , 23:59

พิมพ์ใบสรุปผลลงทะเบียน (CMR50) เพื่อชำระเงินที่ธนาคารไทยพาณิชย์ (ค่าบริการ 10 บาท)

[พิมพ์ใบสรุปผล Click ที่นี่](#)

หรือ ชำระเงินโดยตัดบัญชี เลขที่บัญชีเงินฝาก 5665438698 (ค่าบริการ 8 บาท)

[SCB Payment Click ที่นี่](#)

สรุปตารางค่าธรรมเนียม

ค่าหน่วยกิต	ค่าบำรุงมหาวิทยาลัย	ค่าบำรุงห้องสมุด	ค่าบำรุงสุขภาพ	ค่าบำรุงกิจกรรม	ค่าบำรุงกีฬา	ค่าลงทะเบียนเฉพาะสาขา	ค่าธรรมเนียม IT	ค่าธรรมเนียมสิ่งแวดล้อม	ค่าประกันอุบัติเหตุ	ค่าธรรมเนียมการศึกษา	ค่าบำรุงหอพัก	ค่าประกันหอพัก	ค่าสาธารณูปโภค	รวม
10	20	30	90	40	50	60	70	100	120	80	150	140	110	1,360

ขณะนี้ ท่านได้ลงทะเบียนในระบบแล้ว กรุณาตรวจสอบผลการลงทะเบียนให้ถูกต้อง

รูปที่ 9.2 แสดงหน้าจอสรุปผลการลงทะเบียน และพิมพ์ใบสรุปผลการลงทะเบียน

จากรูปที่ 9.2 แสดงหน้าจอสรุปผลการลงทะเบียน รูปนี้จะแสดงก็ต่อเมื่อ หมดเขตการลงทะเบียน และอยู่ในช่วงของการชำระค่าธรรมเนียมการศึกษา ซึ่งโปรแกรมจะแสดงตารางรายการกระบวนวิชาที่ลงทะเบียน, ตารางค่าธรรมเนียมการศึกษา และปุ่มสำหรับพิมพ์ใบ มขท. 50 สำหรับการนำไปชำระเงินค่าธรรมเนียมการศึกษา ต่อไป

หากต้องการออกจากระบบ และเพื่อความปลอดภัยของข้อมูล ให้คลิกที่เมนู “ออกจากระบบ” ทุกครั้งหลังจากเลิกใช้งานแล้ว